



Comunicato Stampa 49/2022

## INDAGINE INDUSTRIA MANIFATTURIERA:

nel terzo trimestre 2022 si affievolisce il trend positivo della produzione industriale, marcate le differenze tra i territori

Vercelli, 29 novembre 2022 – Nel trimestre luglio-settembre 2022 la congiuntura industriale ha evidenziato dinamiche differenti tra le diverse realtà produttive dell'Alto Piemonte. I dati restano positivi per tutte le province con la sola eccezione di Novara, a fronte di una media regionale della produzione pari al +1,7% rispetto al corrispondente trimestre del 2021, in un clima di generale affievolimento della ripresa, rimasta sostenuta almeno sino alla prima metà del 2022.

Nel dettaglio **Biella**, con un dato del +5,8% sul fronte della produzione, segna il miglior risultato a livello piemontese, registrando una crescita del +6,7% anche in termini di fatturato, grazie alla buona tenuta registrata dal comparto tessile.

La provincia del **Verbano Cusio Ossola** registra il +4,1% nella produzione industriale, con una crescita del fatturato pari al +6,9%.

**Vercelli** si attesta al +1,3% sul fronte della produzione industriale, registrando un aumento del fatturato del +5,3%, mentre **Novara** in questo terzo trimestre è l'unica provincia del Piemonte a registrare una frenata della produzione, con un calo del -1,3%, ma un fatturato in aumento del +4,8%, ancora sostenuto dalle vendite registrate nel periodo in esame.

L'indagine del terzo trimestre 2022 ha visto complessivamente coinvolte nel quadrante 716 imprese, per un totale di quasi 25.500 addetti e un fatturato superiore agli 8,7 miliardi di euro.

*«I dati del terzo trimestre 2022, sebbene ancora in positivo per alcuni territori, segnalano un evidente e ulteriore rallentamento della crescita, specie sul fronte della domanda estera»* commenta **Fabio Ravanelli**, presidente della Camera di Commercio Monte Rosa Laghi Alto Piemonte. *«Il caro energia è persistente e l'inflazione ha raggiunto valori record: ne consegue una minore liquidità per le imprese che unita al rialzo dei tassi genera un rischio di indebitamento a costi alti. Finora il livello di produzione industriale del nostro tessuto produttivo ha tenuto, ma dato il difficile contesto economico è presumibile che si verifichino dei cali nei prossimi mesi, come già registrato per il territorio novarese»*.



## FOCUS BIELLA

**Nel terzo trimestre il sistema manifatturiero biellese registra un aumento complessivo della produzione industriale, grazie al contributo dei comparti della tessitura e filatura.**

In particolare nel periodo luglio-settembre 2022 la variazione della **produzione industriale** rispetto allo stesso trimestre dell'anno precedente è stata pari al **+5,8%**, risultato al di sopra della media regionale, attestata al +1,7%.

Biella registra così per il terzo trimestre consecutivo il dato migliore tra le province del Piemonte.

La tessitura presenta il dato più performante (+24,7%), seguita dalla filatura (+15,1%) e dal finissaggio (+9,5%). Le altre industrie tessili sono il solo comparto in negativo nel settore tessile (-6,7%). La meccanica si attesta al +4,3% mentre le altre industrie manifatturiere sono improntate ad una sostanziale stabilità (+0,8%). Per quanto riguarda le commesse, a livello generale risultano in aumento gli ordinativi provenienti dal mercato interno (+5,9%) e in misura meno significativa dal mercato estero (+3,3%). Sul versante della domanda esistono forti differenze tra i comparti, con la filatura e la tessitura che continuano a prospettare margini di crescita anche sul fronte estero, almeno sul breve periodo.

Cresce anche il **fatturato**, che aumenta sia a livello totale (**+6,7%**) sia, in misura analoga, sul solo fronte estero (+6,3%).

## FOCUS NOVARA

**Nel terzo trimestre il sistema manifatturiero novarese registra un calo complessivo della produzione industriale, principalmente influenzato dalla contrazione della chimica.**

In particolare nel periodo luglio-settembre 2022 la variazione della **produzione industriale** rispetto allo stesso trimestre dell'anno precedente è stata pari al **-1,3%**, risultato che colloca Novara all'ultimo posto della graduatoria piemontese, dove la media regionale si è attestata al +1,7%.

Dall'analisi per settore di attività economica emerge come il calo discenda principalmente dalla diminuzione della produzione della chimica-gomma-plastica (-7,4%) e delle altre industrie manifatturiere (-4,1%). Sostanzialmente stabile il metalmeccanico (+0,4%), nel cui ambito la rubinetteria e valvolame segna un dato analogo (+0,7%), e il tessile-abbigliamento (+0,9%), mentre l'alimentare cresce del +4,4%.

Il dato globale degli ordinativi è quello che più preoccupa, tanto sul versante interno, pressoché statico (+0,2%), quanto su quello estero, dove la domanda presenta una diminuzione (-2,1%), in decisa controtendenza con la forte vocazione all'export del territorio. Le differenze tra i settori, per quanto in alcuni casi marcate, sono comunque orientate al ribasso.



Appare in crescita, invece, il **fatturato complessivo (+4,8%)** e quello estero (+6,5%).

### FOCUS VERBANO CUSIO OSSOLA

**Nel terzo trimestre il sistema manifatturiero del Verbano Cusio Ossola registra un aumento complessivo della produzione industriale, sebbene con alcune differenze settoriali.**

In particolare nel periodo luglio-settembre 2022 la variazione della **produzione industriale** rispetto allo stesso trimestre dell'anno precedente è stata pari al **+4,1%**, risultato al di sopra della media regionale, attestata al +1,7%.

Sono le altre industrie manifatturiere a mostrare la maggiore tenuta sul fronte della produzione (+5,3%), seguite dalla metalmeccanica (+3,8%) e dal tessile-abbigliamento (+3,2%). Il comparto dell'industria dei metalli ha un dato meno rilevante (+1,4%) mentre la chimica registra un lieve calo (-0,4%).

In crescita, seppure in misura contenuta, gli ordinativi interni (+3%), mentre registrano una preoccupante battuta di arresto quelli esteri, la cui crescita si ferma al +0,5%.

Per quanto riguarda il **fatturato** cresce sia quello complessivo (**+6,9%**) sia quello estero (+5,9%).

### FOCUS VERCELLI

**Nel terzo trimestre il sistema manifatturiero della provincia di Vercelli registra complessivamente un lieve aumento della produzione industriale, trainato dal tessile-abbigliamento con gli altri settori a mostrare segnali di frenata.**

In particolare nel periodo luglio-settembre 2022 la variazione della **produzione industriale** rispetto allo stesso trimestre dell'anno precedente è stata pari al **+1,3%**, risultato al di sotto della media regionale, attestata al +1,7%.

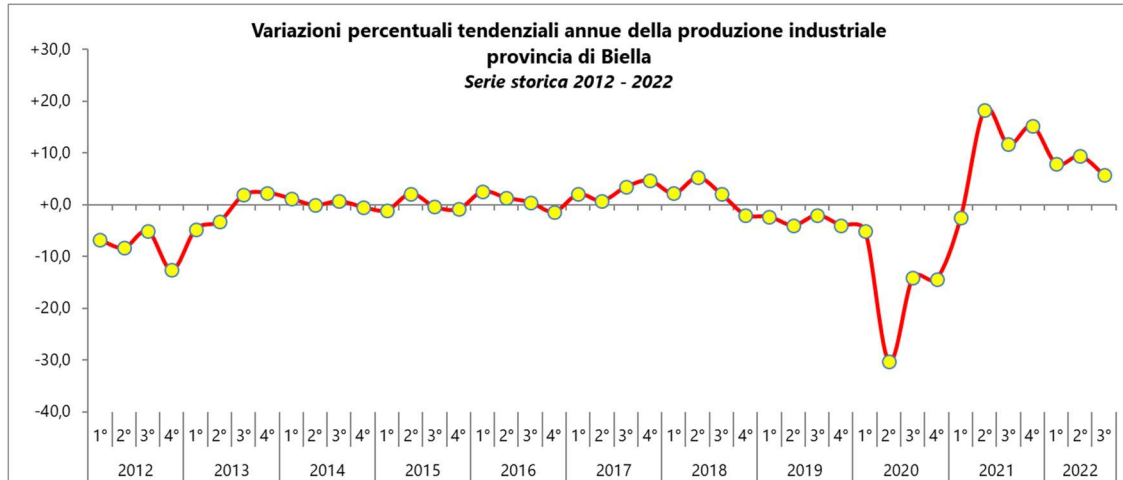
Il solo settore a mostrare una crescita più sostenuta è quello del tessile-abbigliamento (+8,9%), seguito dalle altre industrie manifatturiere e dalla chimica, seppur con dati meno brillanti (rispettivamente +2,1% e +1,8%). Sostanzialmente stabile il metalmeccanico (+1,1%) nel cui ambito il comparto rubinetteria e valvolame è in lieve flessione (-1,6%), così come il settore alimentare (-1,1%).

Crescono in misura poco significativa gli ordinativi dal mercato interno (+2,2%), mentre sul versante estero emergono segnali più incoraggianti, con un dato globale del +6%, sostenuto in particolare da metalmeccanica e rubinetterie.

In crescita il **fatturato totale (+5,3%)** e, in misura superiore, quello estero (+9%).



## BIELLA



Fonte: elaborazioni Camera di Commercio Monte Rosa Laghi Alto Piemonte– Indagine congiunturale trimestrale

### Andamento della produzione e degli ordini per settore - III trim. 2022 – Biella

Settore	Andamento della produzione rispetto allo stesso trimestre dell'anno precedente var. %	Andamento degli ordini rispetto allo stesso trimestre dell'anno precedente var. %	
		da mercato interno	da mercato estero
Filatura	15,1	10,5	27,2
Tessitura	24,7	22,5	14,0
Finissaggio	9,5	10,3	5,4
Altre ind. tessili	-6,7	-10,2	-21,5
Meccanica	4,3	1,0	11,8
Altre ind. manifatturiere	0,8	4,3	-0,4
<b>Totale</b>	<b>5,8</b>	<b>5,9</b>	<b>3,3</b>

Fonte: elaborazioni Camera di Commercio Monte Rosa Laghi Alto Piemonte– Indagine congiunturale trimestrale

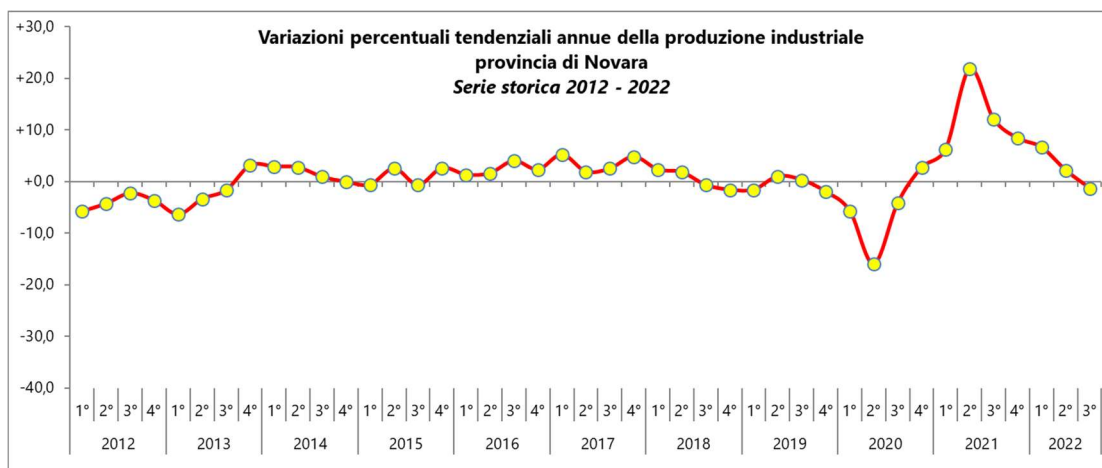
### Andamento della produzione e degli ordini per classe di addetti - III trim. 2022 – Biella

Classe di addetti	Andamento della produzione rispetto allo stesso trimestre dell'anno precedente var. %	Andamento degli ordini rispetto allo stesso trimestre dell'anno precedente var. %	
		da mercato interno	da mercato estero
0-9 addetti	3,9	5,6	-0,3
10-49 addetti	2,1	0,9	1,0
50-249 addetti	12,9	15,2	16,5
250 addetti e più	23,0	21,1	3,4
<b>Totale</b>	<b>5,8</b>	<b>5,9</b>	<b>3,3</b>

Fonte: elaborazioni Camera di Commercio Monte Rosa Laghi Alto Piemonte– Indagine congiunturale trimestrale



## NOVARA



Fonte: elaborazioni Camera di Commercio Monte Rosa Laghi Alto Piemonte– Indagine congiunturale trimestrale

### Andamento della produzione e degli ordini per settore - III trim. 2022 – Novara

Settore	Andamento della produzione rispetto allo stesso trimestre dell'anno precedente var. %	Andamento degli ordini rispetto allo stesso trimestre dell'anno precedente var. %	
		da mercato interno	da mercato estero
Alimentare	4,4	-0,4	3,5
Tessile-abbigliamento-calzature	0,9	-1,1	-0,3
Chimica-gomma-plastica	-7,4	0,2	-1,0
Metalmecanica	0,4	0,8	-3,3
Rubinetterie e valvolame	0,7	-0,6	-0,1
Altre ind. manifatturiere	-4,1	-1,2	-15,8
<b>Totale</b>	<b>-1,3</b>	<b>0,2</b>	<b>-2,1</b>

Fonte: elaborazioni Camera di Commercio Monte Rosa Laghi Alto Piemonte– Indagine congiunturale trimestrale

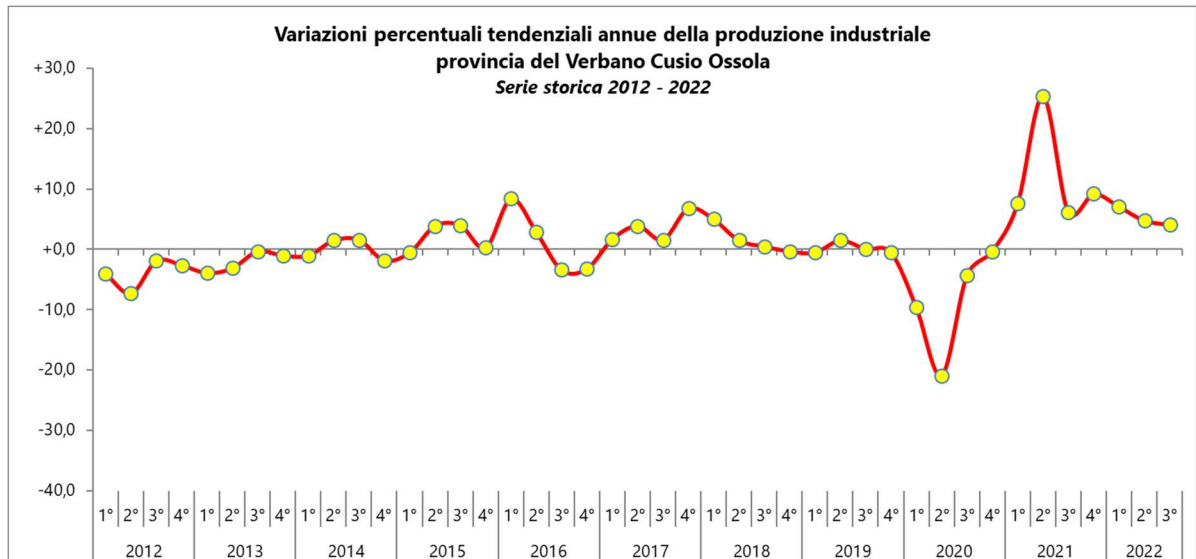
### Andamento della produzione e degli ordini per classe di addetti – III trim. 2022 – Novara

Classe di addetti	Andamento della produzione rispetto allo stesso trimestre dell'anno precedente var. %	Andamento degli ordini rispetto allo stesso trimestre dell'anno precedente var. %	
		da mercato interno	da mercato estero
0-9 addetti	-0,9	-1,2	-1,6
10-49 addetti	1,7	2,0	0,9
50-249 addetti	0,9	-0,8	-4,5
250 addetti e più	-7,6	3,0	-1,9
<b>Totale</b>	<b>-1,3</b>	<b>0,2</b>	<b>-2,1</b>

Fonte: elaborazioni Camera di Commercio Monte Rosa Laghi Alto Piemonte– Indagine congiunturale trimestrale



## VERBANO CUSIO OSSOLA



Fonte: elaborazioni Camera di Commercio Monte Rosa Laghi Alto Piemonte– Indagine congiunturale trimestrale

### Andamento della produzione e degli ordini per settore – III trim. 2022 – VCO

Settore	Andamento della produzione rispetto allo stesso trimestre dell'anno precedente var. %	Andamento degli ordini rispetto allo stesso trimestre dell'anno precedente var. %	
		da mercato interno	da mercato estero
Tessile-abbigliamento	3,2	1,4	20,0
Chimica	-0,4	2,8	3,3
Metalmeccanica	3,8	3,1	1,2
Industria dei metalli	1,4	0,8	-1,8
Altre ind. manifatturiere	5,3	3,0	-1,7
<b>Totale</b>	<b>4,1</b>	<b>3,0</b>	<b>0,5</b>

Fonte: elaborazioni Camera di Commercio Monte Rosa Laghi Alto Piemonte– Indagine congiunturale trimestrale

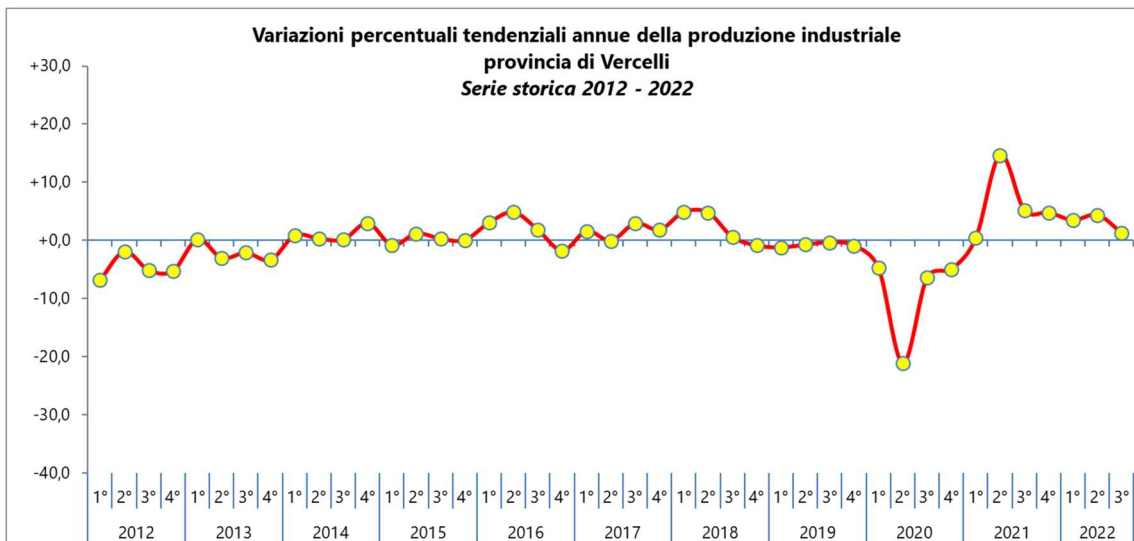
### Andamento della produzione e degli ordini per classe di addetti – III trim. 2022 – VCO

Classe di addetti	Andamento della produzione rispetto allo stesso trimestre dell'anno precedente var. %	Andamento degli ordini rispetto allo stesso trimestre dell'anno precedente var. %	
		da mercato interno	da mercato estero
0-9 addetti	5,0	3,2	3,5
10-49 addetti	3,2	2,4	1,0
50-249 addetti	-0,8	5,2	5,3
250 addetti e più	9,6	-66,4	-49,0
<b>Totale</b>	<b>4,1</b>	<b>3,0</b>	<b>0,5</b>

Fonte: elaborazioni Camera di Commercio Monte Rosa Laghi Alto Piemonte– Indagine congiunturale trimestrale



## VERCELLI



Fonte: elaborazioni Camera di Commercio Monte Rosa Laghi Alto Piemonte– Indagine congiunturale trimestrale

### Andamento della produzione e degli ordini per settore - III trim. 2022 – Vercelli

Settore	Andamento della produzione rispetto allo stesso trimestre dell'anno precedente var. %	Andamento degli ordini rispetto allo stesso trimestre dell'anno precedente var. %	
		da mercato interno	da mercato estero
Alimentare	-1,1	-0,2	-2,5
Tessile-abbigliamento	8,9	7,4	5,7
Chimica	1,8	1,4	1,4
Metalmeccanica	1,1	2,4	19,9
Rubinerie e valvole	-1,6	7,4	33,6
Altre ind. manifatturiere	2,1	3,7	1,9
<b>Totale</b>	<b>1,3</b>	<b>2,2</b>	<b>6,0</b>

Fonte: elaborazioni Camera di Commercio Monte Rosa Laghi Alto Piemonte– Indagine congiunturale trimestrale

### Andamento della produzione e degli ordini per classe di addetti - III trim. 2022 – Vercelli

Classe di addetti	Andamento della produzione rispetto allo stesso trimestre dell'anno precedente var. %	Andamento degli ordini rispetto allo stesso trimestre dell'anno precedente var. %	
		da mercato interno	da mercato estero
0-9 addetti	1,3	2,7	0,6
10-49 addetti	-1,1	-2,7	1,5
50-249 addetti	5,7	12,4	23,5
250 addetti e più	2,1	3,2	-1,3
<b>Totale</b>	<b>1,3</b>	<b>2,2</b>	<b>6,0</b>

Fonte: elaborazioni Camera di Commercio Monte Rosa Laghi Alto Piemonte– Indagine congiunturale trimestrale